

**BLACK
RED
WHITE**



MULTIDO

DOBRE ZORGANIZOWANY DOM





SPIS TREŚCI

O KOLEKCJI.....04

PRZESTRZENIE.....10

POKÓJ DZIENNY.....14

SYPIALNIA.....16

POKÓJ MŁODZIEŻOWY.....17

GARDEROBA.....18

BIURO.....19

PRZEDPOKÓJ.....20

GARAŻ.....21

PRALNIA.....22

ELEMENTY KOLEKCJI.....24



O KOLEKCJI

Poznaj kolekcję, która pomoże Ci w maksymalny sposób wykorzystać każdą przestrzeń i wejść na nowy poziom domowej organizacji.

MultiDo doskonale sprawdzi się w salonie, sypialni, przedpokoju, pokoju dziecka, a nawet garażu czy pralni. Odnajdzie się wszędzie tam, gdzie będziesz potrzebować funkcjonalnych mebli do przechowywania.





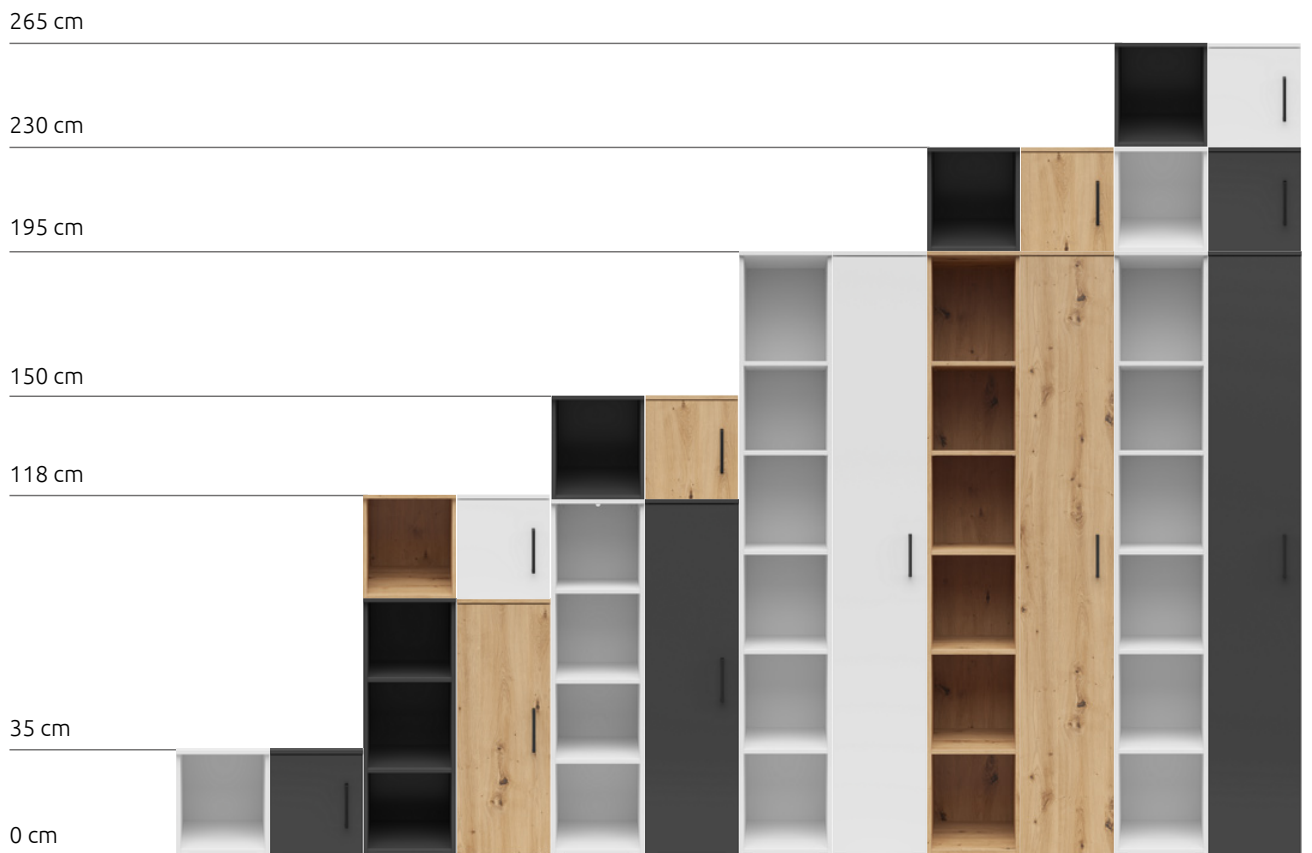


Wolisz przechowywać czy eksponować? Nieważne, czy chcesz trzymać rozmaite przedmioty w otwartych regałach, czy może wolisz ukryć je za frontami. Z MultiDo sam decydujesz, czy meble będą miały otwartą, czy zamkniętą formę.

ZESTAWIAJ JAK CHCESZ

Łącz meble jak klocki i dopasuj je do wnętrza. Wśród dostępnych elementów znajdziesz różne wymiary regałów, półek i komód. Meble możesz ustawiać na podłodze albo powiesić na ścianie, aby uzyskać pożądany kształt i rozmiar meblowej zabudowy. Wszystko zależy od Twoich indywidualnych potrzeb i oczekiwań.

Dzięki temu, że meble pozbawione są cokołów, można je łatwo łączyć i ustawiać na sobie.



* Podane wysokości układu uwzględniają wysokość nóżek (1 cm).

Przenieś swój dom na wyższy poziom przechowywania.

ZOBACZ, JAKIE TO PROSTE



1 WYBIERZ MODUŁY

Buduj układy w pionie i w poziomie. Wystarczy, że wybierzesz moduły, które dopasują się do Twojej przestrzeni. To takie proste!



2 DOBIERZ KOLORY

Dopasuj meble do siebie. Wybierz opcję kolorystyczną, która podoba Ci się najbardziej. Do dyspozycji masz trzy różne warianty. Nic nie stoi na przeszkodzie, by je ze sobą łączyć!



3 BUDUJ WŁASNE UKŁADY

Dowolnie łącz ze sobą komody, regały i półki. Buduj układy, które będą odpowiedzią na Twoją potrzebę przechowywania i domowej organizacji.





WYKORZYSTAJ KAŻDY KĄT

Dostępny w opcji narożny blat daje możliwość funkcjonalnego wykorzystania niestawnych kątów we wnętrzu. To bardzo proste! Wystarczy, że wybierzesz komody, z których stworzysz narożną zabudowę, a następnie w miejsce standardowego blatu komody w narożu zamontujesz blat narożny.



Montaż blatu narożnego jest możliwy dla brył o szerokości 45 cm, które dostępne są w czterech wysokościach.



REG_45_30_40
S/W/G: 45/35/40 cm



REG1D_45_30_40
S/W/G: 45/35/40 cm



REG_45_80_40
S/W/G: 45/83/40 cm



KOM1D1S_45_80_40
S/W/G: 45/83/40 cm



KOM5S_45_80_40
S/W/G: 45/83/40 cm



REG1D_45_80_40
S/W/G: 45/83/40 cm



REG_45_110_40
S/W/G:
45/115/40 cm



KOM7S_45_110_40
S/W/G:
45/115/40 cm



REG1D_45_110_40
S/W/G:
45/115/40 cm



KOM1D2S_45_110_40
S/W/G:
45/115/40 cm



REG_45_190_40
S/W/G:
45/195/40 cm



REG1D_45_190_40
S/W/G:
45/195/40 cm

PRZESTRZENIE

Szafka pod TV w salonie, zabudowa skosów pod schodami, pojemny regał na książki czy miejsce na kurtki i płaszcze w przedpokoju? System mebli MultiDo elastycznie dopasuje się do Twoich potrzeb. Modułowe elementy kolekcji to rozwiązania skrojone na miarę Twoich oczekiwań i potrzeb.





POKÓJ DZIENNY

Kolorowe meble na ścianie TV? Dlaczego nie! W systemie MultiDo nie musisz decydować się na jeden konkretny kolor. Możesz dowolnie łączyć dwie, trzy, a nawet cztery opcje i bawić się stylem.



Elementy układu:



REG2D_80_30_40
S/W/G: 80/35/40 cm



REG_80_30_40
S/W/G: 80/35/40 cm



KOM2D2S_80_80_40
S/W/G: 80/83/40 cm



REG2D_80_30_52
S/W/G: 80/35/52 cm



REG1D_50_190_40
S/W/G: 50/195/40 cm

Z MultiDo nie ma rzeczy niemożliwych. Domowa biblioteka z miejscem do przechowywania ważnych dokumentów? Oto i ona! Otwarte regały połącz z zamykanymi, a zyskasz wielofunkcyjną przestrzeń na wszystko, czego potrzebujesz. Dzięki niskim regałom, które można przywiesić do ściany, maksymalnie wykorzystasz wysokość wnętrza.




Elementy układu:



REG2D_80_190_40
S/W/G: 80/195/40 cm



REG2D_80_30_40
S/W/G: 80/35/40 cm



REG_80_190_40
S/W/G: 80/195/40 cm



REG2D_80_190_40
S/W/G: 80/195/40 cm

SYPIALNIA

Doskonałe rozwiązanie na przechowywanie rzeczy na ograniczonej powierzchni. Funkcjonalna zabudowa ściany z wnęką na łóżko sprawdzi się, jeśli zależy Ci na maksymalnym wykorzystaniu dostępnej przestrzeni w sypialni.



Elementy układu:



POKÓJ MŁODZIEŻOWY

MultiDo dobrze sprawdzi się w pokoju dziecka. Dzięki kolorowym modułom możesz stworzyć układ, w którym znajdzie się miejsce na przechowywanie ubrań i prywatnych drobiazgów, a także ekspozycję bliskich sercu przedmiotów.



Elementy układu:



REG_30_30_40
S/W/G:
30/35/40 cm



REG2D_80_30_40
S/W/G:
80/35/40 cm



REG_80_30_40
S/W/G:
80/35/40 cm



REG1D_45_30_40_P
S/W/G:
45/35/40 cm



REG_30_190_40
S/W/G:
30/195/40 cm



REG2D_80_190_40A
S/W/G:
80/195/40 cm




REG2D_80_80_40
S/W/G:
80/83/40 cm



REGN1D_80_L
S/W/G:
101/83/79 cm



KOM3D2S_120_80_40
S/W/G:
120/83/40 cm



REG1D_50_190_40
S/W/G:
50/195/40 cm

GARDEROBA


Z kolekcją MultiDo bez problemu urządziš garderobę pełną nieustawnych zakamarków i skosów. Dzięki różnym wymiarom mebli możesz wykorzystać každy kąt i dopasować meble do wymagań wnętrza. Nigdy na odwrót. Pomogą Ci w tym funkcjonalne szafy i regały, z drzwiczkami lub bez.



BLATN
S/W/G:
101/1,5/79 cm



REG2D/80/30/52
S/W/G:
80/35/52 cm



KOM5S_45_80_40
S/W/G:
45/83/40 cm



REG_30_80_40
S/W/G:
45/83/40 cm

REG2D_80_190_52
S/W/G:
80/195/52 cm

Elementy układu:



REG2D_80_80_40
S/W/G:
80/83/40 cm



REG1D_30_30_40
S/W/G:
30/35/40 cm



REG_30_30_40
S/W/G:
30/35/40 cm



REGN1D_30_P
S/W/G:
101/35/79 cm



REG2D_80_30_40
S/W/G:
80/35/40 cm



REG_45_30_40
S/W/G:
45/35/40 cm



REG1D_45_30_40
S/W/G:
80/35/40 cm



REG_80_150_40
S/W/G:
80/147/40 cm



REG1D_30_190_40
S/W/G:
30/195/40 cm



REG_30_190_40
S/W/G:
80/195/40 cm



REGN1D_190_P
S/W/G:
00/195/00 cm



REG2D_80_190_40A
S/W/G:
80/195/40 cm



REG_45_190_40
S/W/G:
45/195/40 cm




REG1D_45_190_40
S/W/G:
45/195/40 cm

BIURO

Idealna przestrzeń biurowa powinna odpowiadać potrzebom jej użytkowników. Zapewniać miejsce do kreatywnej pracy, przechowywania i organizacji. Swobodnie łącz ze sobą regały i komody, by dopasować ją do siebie i tego, jakim stylem lubisz się otaczać.



Elementy układu:



REG1D_45_80_40_L
S/W/G:
45/83/40 cm

REG_45_80_40
S/W/G:
45/83/40 cm

KOM5S_45_80_40
S/W/G:
45/83/40 cm

REG2D_80_190_40A
S/W/G:
80/195/40 cm

REG_45_190_40
S/W/G:
45/195/40 cm

REG_80_150_40
S/W/G:
80/147/40 cm

REG2D_80_150_40
S/W/G:
80/147/40 cm

PRZEDPOKÓJ

Nieustawna wnęka pod schodami? To nie problem. Stwórz funkcjonalną zabudowę, wykorzystując moduły o różnych wymiarach i funkcjach. Możesz budować układy, które jak schody, będą piąć się do góry.



Elementy układu:



REG_45_30_40
S/W/G: 45/35/40 cm



REG1D_45_110_40_P
S/W/G:
45/115/40 cm



REG1D_50_190_40
S/W/G:
50/195/40 cm



REG_45_190_40
S/W/G:
45/195/40 cm



REG2D_80_190_40A
S/W/G:
80/195/40 cm

GARAŻ

Koniec z problemem przechowywania rozmaitych akcesoriów w garażu. Włącz kreatywność i zaprojektuj własny układ mebli, w którym znajdzie się miejsce na ogrodowe sprzęty, skrzynki na narzędzia, kolekcję kluczy, a nawet letnie opony.



Elementy układu:



PRALNIA

Nie musisz zamawiać mebli pod wymiar, by stworzyć funkcjonalną zabudowę domowej pralni. Każdy element kolekcji MultiDo możesz łączyć ze sobą, by dopasować układ do własnych potrzeb, metrażu i wysokości wnętrza.



Elementy układu:



REG1D_30_30_40_L
S/W/G:
30/35/40 cm



REG2D_80_30_40
S/W/G:
80/35/40 cm



REG1D_30_190_40_L
S/W/G:
30/195/40 cm



REG2D_80_110_40
S/W/G:
80/115/40 cm



REG_30_190_40
S/W/G:
30/195/40 cm



REG2D_80_190_40
S/W/G:
80/195/40 cm



KOM3D2S_120_80_40
S/W/G:
120/83/40 cm

Dzięki możliwości podwieszania oraz piętrowania mebli możesz łatwo stworzyć zabudowę wokół pralki i suszarki. Zestawiając ze sobą szafki z drzwiczkami lub bez zyskasz miejsce na wszystko, co chcesz przechować.



Elementy układu:



REG1D_45_30_40_L
S/W/G:
80/35/40 cm



REG_30_30_40
S/W/G:
30/35/40 cm



REG1D_45_30_40_P
S/W/G:
80/35/40 cm



REGN1D_30_P
S/W/G:
101/35/79 cm



REG2D_80_30_40
S/W/G:
80/35/40 cm



REG1D_45_190_40_L
S/W/G:
45/195/40 cm



REG_30_190_40
S/W/G:
30/195/40 cm



REG1D_45_190_40_P
S/W/G:
45/195/40 cm



REGN1D_190_P
S/W/G:
101/195/79 cm



REG2D_80_110_40
S/W/G:
80/115/40 cm

ELEMENTY KOLEKCJI

Modułowa kolekcja Multido to ponad 50 mebli o różnych wymiarach i funkcjach, z drzwiczkami lub bez. Komody, półki i regały można łączyć ze sobą jak klocki, budując układy na miarę każdej domowej przestrzeni.

DOSTĘPNE KOLORY



Biały



Antracyt



Dąb Artisan

UCHWYT



kolor: czarny
materiał: tworzywo

KOMODY NISKIE



REG1D_30_30_40
S/W/G: 30/35/40 cm



REG1D_45_30_40
S/W/G: 45/35/40 cm



REG1D_50_30_40
S/W/G: 50/35/40 cm



REGN1D_30
S/W/G: 101/35/79 cm



REG2D_70_30_40
S/W/G: 70/35/40 cm



REG2D_80_30_40
S/W/G: 80/35/40 cm



REG2D_80_30_52
S/W/G: 80/35/52 cm

KOMODY WYSOKIE



REG1D_30_80_40
S/W/G: 30/83/40 cm



REG1D_45_80_40
S/W/G: 45/83/40 cm



KOM1D1S_45_80_40
S/W/G: 45/83/40 cm



KOM5S_45_80_40
S/W/G: 45/83/40 cm



REG2D_80_80_40
S/W/G: 80/83/40 cm



REG2D_80_80_52
S/W/G: 80/83/52 cm



KOM2D2S_80_80_40
S/W/G: 80/83/40 cm



KOM2D2S_80_80_52
S/W/G: 80/83/52 cm



KOM3D2S_120_80_40
S/W/G: 120/83/40 cm



KOM3D2S_120_80_52
S/W/G: 120/83/52 cm



REGN1D_80
S/W/G: 101/83/79 cm



KOM1D2S_45_110_40
S/W/G: 45/115/40 cm



KOM7S_45_110_40
S/W/G: 45/115/40 cm



KOM3D2S_120_110_40
S/W/G: 120/115/40 cm



KOM3D2S_120_110_40
S/W/G: 120/115/40 cm

REGAŁY OTWARTE



REG_30_30_40
S/W/G: 30/35/40 cm



REG_45_30_40
S/W/G: 45/35/40 cm



REG_80_30_40
S/W/G: 80/35/40 cm



REG_30_80_40
S/W/G: 30/83/40 cm



REG_45_80_40
S/W/G: 45/83/40 cm



REG_80_80_40
S/W/G: 80/83/40 cm



REG_30_110_40
S/W/G: 30/115/40 cm



REG_45_110_40
S/W/G: 45/115/40 cm



REG_80_110_40
S/W/G: 80/115/40 cm



REG_80_150_40
S/W/G: 80/147/40 cm



REG_30_190_40
S/W/G: 30/195/40 cm



REG_45_190_40
S/W/G: 45/195/40 cm



REG_80_190_40
S/W/G: 80/195/40 cm

REGAŁY ZAMKNIĘTE



REG1D_30_110_40
S/W/G: 30/115/40 cm



REG1D_45_110_40
S/W/G: 45/115/40 cm



REG2D_80_110_40
S/W/G: 80/115/40 cm



REG2D_80_150_40
S/W/G: 80/147/40 cm



REGN1D_110
S/W/G: 101/115/79 cm



REG1D_45_190_40_P
S/W/G: 50/195/40 cm



REG1D_45_190_40_L
S/W/G: 45/195/40 cm



REG2D_70_190_40
S/W/G: 70/195/40 cm



REG2D_80_190_40
S/W/G: 80/195/40 cm



REG1D_30_190_40
S/W/G: 30/195/40 cm



REG2D_80_190_40A
S/W/G: 80/195/40 cm



REG2D_80_190_52
S/W/G: 80/195/52 cm



REGN1D_190
S/W/G: 101/195/79 cm

* Wysokość mebli uwzględnia wysokość nóżek (1cm).

PÓŁKI



POLN
S/W/G: 96/3/74 cm



BLATN
S/W/G: 101/1,5/79 cm



POL_30
S/W/G: 27/3/36 cm



POL_45
S/W/G: 42/3/36 cm



POL_50
S/W/G: 47/3/36 cm



POL_70
S/W/G: 67/4/36 cm



POL_70_A
S/W/G: 67/3/36 cm



POL_80
S/W/G: 77/3/36 cm



POL_80_A
S/W/G: 77/3/48 cm



POL_80_B
S/W/G: 77/4/36 cm



POL_80_C
S/W/G: 77/4/48 cm

** Wymiary podane są w kolejności: szerokość/wysokość/głębokość.

Pełna oferta kolorystyczna dostępna w drugiej połowie sierpnia.



www.brw.pl

Prezentowane w katalogu informacje nie stanowią oferty w rozumieniu Kodeksu cywilnego. Wszystkie dane zawarte w katalogu są aktualne w miesiącu jego publikacji (08/2024). Podane wymiary mebli mogą ulec nieznacznej zmianie, w takim przypadku zaktualizowane wymiary mebli podane będą na stronie internetowej brw.pl. Wszystkie podane wymiary są wymiarami zewnętrznymi (uwzględniają wykończenia). Kolory reprodukowane w katalogu mogą się różnić w zależności od ustawień monitora i karty graficznej od rzeczywistych kolorów oferowanych mebli i asortymentu wyposażenia wnętrz. Większość mebli prezentowanych w katalogu jest sprzedawana w paczkach do samodzielnego montażu. Tylko prawidłowy, czyli zgodny z instrukcją, montaż mebli gwarantuje osiągnięcie satysfakcji z ich użytkowania. Poszczególne towary mogą zostać wycofane z oferty w przypadku braku ich dostępności u producenta. Asortyment dostępny w poszczególnych punktach sprzedaży może być różny.